

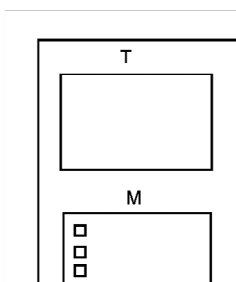
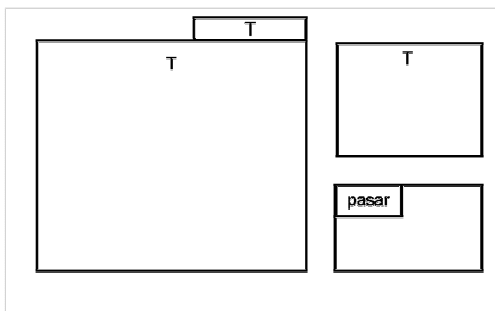
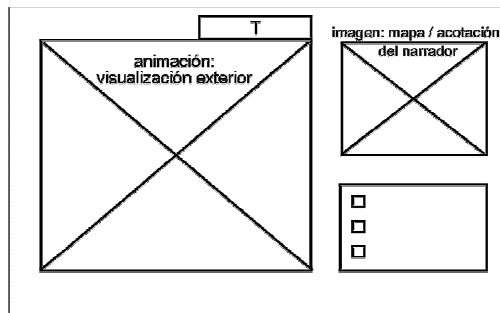
Disseny de la interfície (II)

2n nivell

- Aquesta tasca s'ha d'elaborar conjuntament per el dissenyador i el responsable de l'arquitectura de la informació.
- Heu de decidir quina estructura tindran les pàgines de 2n nivell, és a dir, quan entrem en els links de la pàgina principal.
- El dissenyador gràfic farà el disseny D'UNA DE LES PÀGINES de 2n nivell per veure com es relacionen amb la homepage. Aquest disseny s'entregarà en Flash. No calen esbossos.
- L'arquitecte de la informació PRESENTARÀ L'ESTRUCTURA DE LES PÀGINES (LA HOME I TOTES LES DE SEGON NIVELL) SEGONS EL MODEL ADJUNT, indicant quins elements hi haurà a les pàgines. Aquest document li servirà a tot l'equip (el dissenyador, els de continguts) per a poder treballar en la realització efectiva dels continguts en el segon semestre. Sabent les mides i proporcions els continguts s'ajusten millor.

Model:

De forma esquemàtica, es mostra la descomposició en pantalles:



- El text es representa mitjançant una caixa i una T.
- Les imatges, vídeos i animacions es representen amb un quadrat o rectangle amb aspa i indiquem en el seu cas el que es.
- els formularis i botons (menús) amb una M.
- Es recomana especificar dintre de les caixes el contingut del vídeo, text, o fotografia per a poder relacionar-lo amb l'estructura general del lloc web.
- Si les formes del vostre disseny no són rectangulars no passa res. Simplifiquen-les de forma geomètrica.